








# DRL PRO-FITPIPE® WATER

DRL ART.NR.	OMSCHRIJVING	DN NOM. ØD	R MIN	L MIN/P MAX AT 20°C	L MAX/P MAX AT AT 20°C	AANSLUITMAAT ØD	KEURMERK
600015	PRO-FitPipe® Water	DN 15	30 mm	370 mm/7bar	670 mm/10 bar	15 mm	KIWA 
600022	PRO-FitPipe® Water	DN 20	40 mm	370 mm/5bar	670 mm/5,5 bar	22 mm	KIWA 
600028	PRO-FitPipe® Water	DN 25	45 mm	370 mm/4bar	670 mm/5,5 bar	28 mm	
601015	PRO-FitPipe® Water	DN 15	30 mm	170 mm/7bar	270 mm/10 bar	15 mm	KIWA 
601022	PRO-FitPipe® Water	DN 20	40 mm	170 mm/5bar	270 mm/5,5 bar	22 mm	KIWA 
601028	PRO-FitPipe® Water	DN 25	45 mm	170 mm/4bar	270 mm/5,5 bar	28 mm	
602015	PRO-FitPipe® Water	DN 15	30 mm	270 mm/7bar	470 mm/10 bar	15 mm	KIWA 
602022	PRO-FitPipe® Water	DN 20	40 mm	270 mm/5bar	470 mm/5,5 bar	22 mm	KIWA 
602028	PRO-FitPipe® Water	DN 25	45 mm	270 mm/4bar	470 mm/5,5 bar	28 mm	
DRL ART.NR.	OMSCHRIJVING						
600002	PRO-FitPipe® Stretch Tool . Aansluitdiameter: 15/22/28 mm						

## PRO-FitPipe®



PRO-FitPipe®Water



PRO-FitPipe® Stretch Tool

# DRL PRO-FITPIPE® WATER & DRL EMI-C PIPE WATER

TEMPERATURE T °C	CORRECTION FACTOR	TEMPERATURE T °C	CORRECTION FACTOR	TEMPERATURE T °C	CORRECTION FACTOR
0 - 40°C	1,00	70°C	0,903 mm	100°C	0,843
50°C	0,965	80°C	0,903 mm	110°C	0,824
60°C	0,930	90°C	0,903 mm	120°C	0,806

# DRL EMI-C PIPE WATER

DRL ART.NR.	OMSCHRIJVING	ØD	R MIN	L MIN/P MAX AT 20°C	L MAX/P MAX AT 20°C	
60591504	EMI-C Pipe	DN 15	30 mm	110 mm/ 7 bar 210 mm	10 bar 1/2" bi/bui	
60591506	EMI-C Pipe	DN 15	30 mm	200 mm/ 7bar 410 mm	10 bar 1/2" bi/bui	
60591507	EMI-C Pipe	DN 15	30 mm	260 mm/ 7bar 520 mm	10 bar 1/2" bi/bui	
60591514	EMI-C Pipe	DN 15	30 mm	110 mm/ 7 bar 210 mm	10 bar 1/2" bi/bi	
60591516	EMI-C Pipe	DN 15	30 mm	200 mm/ 7 bar 410 mm	10 bar 1/2" bi/bi	
60591517	EMI-C Pipe	DN 15	30 mm	260 mm/ 7 bar 520 mm	10 bar 1/2" bi/bi	
60592004	EMI-C Pipe	DN 20	40 mm	110 mm/ 5 bar 210 mm	5,5 bar 3/4" bi/bui	
60592006	EMI-C Pipe	DN 20	40 mm	200 mm/ 5 bar 410 mm	5,5 bar 3/4" bi/bui	
60592007	EMI-C Pipe	DN 20	40 mm	260 mm/ 5 bar 520 mm	5,5 bar 3/4" bi/bui	
60592014	EMI-C Pipe	DN 20	40 mm	110 mm/ 5 bar 210 mm	5,5 bar 3/4" bi/bi	
60592016	EMI-C Pipe	DN 20	40 mm	200 mm/ 5 bar 410 mm	5,5 bar 3/4" bi/bi	
60592017	EMI-C Pipe	DN 20	40 mm	260 mm/ 5 bar 520 mm	5,5 bar 3/4" bi/bi	
60592504	EMI-C Pipe	DN 25	45 mm	110 mm/ 4 bar 210 mm	5,5 bar 1" bi/bui	
60592506	EMI-C Pipe	DN 25	45 mm	200 mm/ 4 bar 410 mm	5,5 bar 1" bi/bui	
60592507	EMI-C Pipe	DN 25	45 mm	260 mm/ 4 bar 520 mm	5,5 bar 1" bi/bui	
60592514	EMI-C Pipe	DN 25	45 mm	110 mm/ 4 bar 210 mm	5,5 bar 1" bi/bi	
60592516	EMI-C Pipe	DN 25	45 mm	200 mm/ 4 bar 410 mm	5,5 bar 1" bi/bi	
60592517	EMI-C Pipe	DN 25	45 mm	260 mm/ 4 bar 520 mm	5,5 bar 1" bi/bi	
60611500	EMI-C Pipe	DN 15	30 mm	500 mm/ 7 bar 1000 mm	10 bar 1/2" bi/bui	
60611510	EMI-C Pipe	DN 15	30 mm	500 mm/ 7 bar 1000 mm	10 bar 1/2" bi/bi	
60612000	EMI-C Pipe	DN 20	40 mm	500 mm/ 5 bar 1000 mm	5,5 bar 3/4" bi/bui	
60612010	EMI-C Pipe	DN 20	40 mm	500 mm/ 5 bar 1000 mm	5,5 bar 3/4" bi/bi	
60612500	EMI-C Pipe	DN 25	45 mm	500 mm/ 4 bar 1000 mm	5,5 bar 1" bi/bui	
60612510	EMI-C Pipe	DN 25	45 mm	500 mm/ 4 bar 1000 mm	5,5 bar 1" bi/bi	
600003	EMI-C Pipe 1/2" Stretch Tool (voor de grotere maten 3/4" en 1" is dit tooltje eenvoudig aan te passen met een malleabele of messing verloopring/sok van 1/2"x3/4" of van 1/2"x1")					

## EMI-C Pipe



EMI-C Pipe bi/bui



EMI-C Pipe bi/bi



EMI-C Pipe 1/2" Stretch Tool

# PRO-FITPIPE® WATER



## Snel vakkundig op maat

Zelfs zonder zwaar gereedschap, in een handomdraai het leidingwerk van iedere gangbare CV-ketel strak en professioneel vervangen? Of nieuwe leiding-aansluitingen maken op fancoil-unit, koelplafond, stadsverwarming-unit, zonneboiler of inductie-unit? Dat kan met de unieke, tijdsbesparende, makkelijk verwerkbare DRL PRO-FitPipe®: een duurzame, extensibele (uittrekbare) vormvaste leiding uit geplooid hoogwaardig RVS (AISI 316L) met een solide PVC beschermmantel. Door toepassing van de hooginnovatieve DRL PRO-FitPipe® vergroot u op een simpele manier uw efficiency en realiseert u tegelijkertijd een substantiële tijd- en dus kostenbesparing. Het traditionele buigwerk vereist gebruik van zwaar gereedschap en is arbeidsintensief. Dankzij de gebruiksvriendelijke DRL PRO-FitPipe® behoren deze praktische hindernissen tot het verleden. Het kort op elkaar buigen van bochten en het op maat maken van leidingwerk was nog nooit zo eenvoudig. In een handomdraai kunnen de leidingen van iedere gangbaar toestel snel, eenvoudig en professioneel worden vervangen. Daarbij behoudt de DRL PRO-FitPipe® zijn vormvastheid. Met de DRL PRO-FitPipe® mogen zowel het nieuwe toestel als het gemonteerde leidingwerk beslist gezien worden.

Universeel DRL PRO-FitPipe®  
Stretch Tool, aansluitdiameter  
Ø 15/22/28 mm.

**PRO-FitPipe®**



DRL PRO-FitPipe® is een met de hand buigbare, vormvaste, extensibele leiding uit geplooid RVS (AISI 316L) met een witte PVC-beschermmantel. De DRL PRO-FitPipe® is verkrijgbaar in drie uitvoeringen: - DRL PRO-FitPipe® met een binnendiameter van 15 mm, voorzien van 2 gladde uiteinden Ø 15 mm. - DRL PRO-FitPipe® met een binnendiameter van 20 mm en 2 gladde uiteinden Ø 22 mm. - DRL PRO-FitPipe®, speciaal voor grotere toestellen, met een binnendiameter van 25 mm en 2 gladde uiteinden Ø 28 mm.

De DRL PRO-FitPipe® is direct toepasbaar in combinatie met knelfittingen en persfittingen. Het product is geschikt voor CV aanvoer/retourleiding, en warm- en koudwaterleiding en is 100% diffusiedicht. De vormvaste DRL PRO-FitPipe® is snel, mooi, spanningsvrij en eenvoudig te monteren; 100% extensibel (uittrekbaar) van 170-270, 270-470 en 370-670 mm en buigbaar met de hand. Om het uittrekken te realiseren is een zeer handzaam DRL PRO-FitPipe® Stretch Tool verkrijgbaar.


De PRO-FitPipe® leidingen met gladde uiteinden Ø 15 mm en Ø 22 mm zijn voorzien van het KIWA keurmerk.

Kijk voor korte instructiefilm op [www .PRO-FitPipe.com](http://www.PRO-FitPipe.com)


**PRO-FitPipe®**



Universeel DRL PRO-FitPipe® Water Stretch Tool.



Stap 1: Buigen.



Stap 2: Meten.



Stap 3: Uittrekken.



VOOR  
Oude ketel met koper en dunwandig staal CV-leidingwerk.




NA  
Nieuwe ketel met DRL PRO-FitPipe® vormvaste rvs leiding.



Stap 4: Monteren.



# EMI-C Pipe Water




DRL EMI-C-PIPE  
binnen x binnendraad,  
100% extensibel.

## Snel bedrijfszeker op maat

Op zoek naar de oplossing voor het snel, professioneel, spanningsvrij en bedrijfs-zeker aansluiten van vaste toestellen met een binnen en/of buitendraad aansluiting zoals fancoil-units, koelplafonds, stadsverwarming-units, zonneboilers, inductie-units? Het kan allemaal met de tijdbesparende en praktische verwerkbare DRL EMI-C-Pipe: een duurzame, extensibele (uittrekbare) vormvaste leiding uit geplooid hoogwaardig RVS (AISI 316L). Door toepassing van de hooginnovatieve DRL EMI-C-Pipe vergroot u op een simpele manier uw efficiency en realiseert u tegelijkertijd een substantiële tijd- en dus kostenbesparing.

Het monteren van het leidingwerk voor deze specifieke toestellen is vaak in moeilijk bereikbare situaties en is hierdoor zeer arbeidsintensief. Dankzij de gebruiksvriendelijke DRL EMI-C-Pipe behoren deze praktische hindernissen tot het verleden. Het kort op elkaar buigen van bochten en het op maat maken van leidingwerk was nog nooit zo praktisch. In een handomdraai kunnen de leidingen van ieder toestel met binnen en/of buitendraad aansluitingen snel, professioneel en bedrijfszeker worden gemonteerd. Daarbij behoudt de DRL EMI-C-Pipe zijn vormvastheid.

**EMI-C** Pipe



DRL EMI-C-PIPE  
binnen x buitendraad,  
100% extensibele.

**DRL EMI-C-Pipe is een vormvaste, extensibele leiding uit geplooid RVS AISI 316L, met uiteinden binnendraad x buitendraad of binnendraad x binnendraad 1/2", 3/4" en 1".**

DRL EMI-C-Pipe leidingen met een binnendiameter van 15 mm eindigen op 1/2",

DRL EMI-C-Pipe leidingen met een binnendiameter van 20 mm eindigen op 3/4"

DRL EMI-C-Pipe leidingen met een binnendiameter van 25 mm eindigen op 1"

(Andere diameters op aanvraag).

Om een bedrijfszekere montage te garanderen zijn deze wartels en eindstukken uitgevoerd in hoogwaardig RVS AISI 303.

- DRL EMI-C-Pipe leidingen worden inclusief klingsil pakking(en) geleverd.
- DRL EMI-C-Pipe is 100% extensibele (uittrekbaar) en 100% diffusiedicht en toepasbaar voor bedrijfstemperaturen van 0°C tot 120°C.
- Het product is uitermate geschikt als CV/koel water aanvoer en retourleiding.
- De vormvaste DRL EMI-C-Pipe is snel, mooi en eenvoudig te monteren;
- 100% met de hand buigbaar en uittrekbaar in de lengtematen 110-210mm, 200-400mm, 260-520 mm en 500-1000 mm (Andere lengtematen op aanvraag).
- De leiding wordt geleverd in een antitorsie uitvoering wat in een optimale levensduur van de verbinding resulteert.

## EMI-C Pipe



DRL EMI-C-Pipe 1/2" Stretch Tool.


Voor de grotere maten 3/4" en 1" is dit tooltje eenvoudig aan te passen met een malleabele of messing verloopring/sok van 1/2"x3/4" of van 1/2"x1".



# De juiste radiator in EEN PAAR STAPPEN

Ga naar [www.snelselect.nl](http://www.snelselect.nl), het handige selectieprogramma van DRL Products met het totaal overzicht van alle DRL radiatoren en accessoires, inclusief alle mogelijke kleuren, aansluitingen, afmetingen en bijbehorende prijzen. Maak hiermee eenvoudig de gewenste selectie van jouw badkamer- of keukenradiator in een paar klikken:

[WWW.SNELSELECT.NL](http://WWW.SNELSELECT.NL) 



BEKIJK SNELSELECT.NL  
INSTRUCTIEFILM



1. Selecteer de gewenste product GROEP
2. Selecteer TYPE radiator, kleur en accessoires
3. Calculeer en genereer de bestelinformatie voor de groothandel